



MADE BLUE

PLAATSINGSVOORWAARDEN



MADE BLUE

De situatie dient redelijkerwijs klaar te staan voor een "plug and play" plaatsing.

Voor de plaatsing van de watertap dient u aan onze voorwaarden te voldoen.

Wij adviseren u om door uw technische dienst of installateur de voorwaarden op uw locatie te laten controleren / aan te passen.

Indien er niet aan de voorwaarden is voldaan, kan het zijn dat de plaatsing niet kan worden voltooid en worden voor het volgende bezoek kosten in rekening gebracht. Eventuele meerkosten kunnen ook in rekening worden gebracht.

DE BELANGRIJKSTE PLAATSINGSVOORWAARDEN



Een watertoevoer

Er dient een beschikbare en werkende watertoevoer (3/4" wasmachinekraan of 1/2" kogelkraan) binnen 1 ononderbroken meter van het plaatsingspunt te zijn voorzien van controleerbare EA-terugstroombeveiliging (keerklep). De waterdruk dient minimaal 1 bar en maximaal 3,5 bar te zijn. De watertoevoer dient voorzien te zijn van een waterslot.



Een wandcontactdoos

Er dient een beschikbare en werkende 230V stroomaansluiting, geaard, binnen 1 ononderbroken meter van het plaatsingspunt te zijn. Bij een portion control taptoren, een taptoren met verlichting en bij tapkraan Sunny dient een extra stopcontact aanwezig te zijn.



Ruimte

De waterkoeler dient goed geventileerd te worden opgesteld met minimaal 10cm rondom vrij voor voldoende airflow. Daarnaast dient de waterkoeler niet in een gesloten ruimte/kast (zonder ventilatie) te worden geplaatst. Houd ook rekening met voldoende ruimte voor koolzuurcilinder en filter. Op de volgende pagina's staan de afmetingen van de waterkoelers exclusief de 10cm vrije ruimte die rondom de waterkoeler nodig is voor airflow.



Een koolzuurfles

Dit geldt alleen voor waterkoelers met bruisend water. Bij plaatsing dient er een gevulde koolzuurcilinder aanwezig en beschikbaar te zijn. Koolzuurflesjes van 1,2 kg zijn te bestellen bij ons. Hervulbare koolzuurflesjes vanaf 2 kg zijn te bestellen bij een horeca groothandel (er zijn verschillende maten beschikbaar).

AANVULLING ONDERBOUW MODELLEN

- De onderbouw waterkoeler dient zo dicht mogelijk (zonder onderbrekingen) bij de taptoren te staan, met een maximale afstand van 3 meter.
- Indien nodig: Toestemming om voor het plaatsen van de tapzuil in het werkblad te boren en/of door een fustenkoeling heen te gaan.
- Bij werkbladen van composiet, beton, tegels of andere harde materialen/steensoorten dient u zelf het gat voor de taptoren te verzorgen (diameter standaard taptoren: 35mm).
- Er dient voldoende ruimte te zijn om de taptoren te kunnen plaatsen zowel op als onder het werkblad. Dit betekent dat er onder de gewenste locatie voor de taptoren tenminste 15cm ruimte moet zijn voor montage.
- Houd rekening met een benodigde breedte van ongeveer 25cm voor de standaard taptoren. De taptoren kan niet te dicht op andere taptorens geplaatst worden.
- Wanneer u zelf de taptoren verzorgd, dient deze geplaatst te zijn met de juiste aansluitingen voor de waterleidingen (plat en bruin) met een buitendiameter van 8mm (5/16") (bierleidingen hebben vaak afwijkende maten). De kranen die bedoeld zijn voor het water dienen RVS compensator kranen te zijn. In het geval van storingen aan een taptoren in uw eigen beheer, zal dit niet onder de verantwoordelijkheid van MERKKwater vallen.
- De taptoren bij Model C (Fontemagna Head) dient te worden aangesloten op de afvoer. Er dient een sifon binnen 1 ononderbroken meter van plaatsingspunt beschikbaar te zijn. De sifon dient tenminste 20cm lager geplaatst te zijn dan de lekbak.



MADE BLUE



**Even overleggen?
Bel tijdens
kantooruren
met onze partner
MERKKwater
085-4897710**

AANVULLING TAFELMODELLEN

- Indien nodig: Toestemming om in het werkblad te boren. Dit kan voorkomen in het geval dat een tafelmodel moet worden aangesloten op aansluitingen onder het werkblad (zoals toevoer, elektra, filter en/of koolzuurcilinder).
- Bij werkbladen van composiet, beton, tegels of andere harde materialen/ steensoorten dient u zelf het gat voor de aansluitingen te verzorgen (diameter benodigd voor gat: 50mm).
- De waterkoeler weegt ongeveer 40 kilo (met volle ijsbank), houd er rekening mee dat het onderstel dit houdt.
- Tafelmodellen zijn standaard niet voorzien van een afvoer. Indien afvoer gewenst is dient dit duidelijk te worden gemaakt bij uw opdracht of wanneer u heeft gekozen voor Model C dan dient er een sifon binnen 1 ononderbroken meter van plaatsingspunt beschikbaar te zijn. De sifon dient tenminste 20cm lager geplaatst te zijn dan de lekbak.



MADE BLUE



**Even overleggen?
Bel tijdens
kantooruren
085-4897710**



MADE BLUE

Even overleggen?

Mocht u vragen hebben n.a.v. bovenstaande plaatsingsvoorwaarden en met ons willen overleggen, bel dan tijdens kantooruren naar onze partner MERKKwater op 085-4897710.

Zij helpen u graag verder.

OVERIGE AANDACHTSPUNTEN



Vrije werkruimte

De plaatsingslocatie dient vrij te zijn van obstructies. De monteur dient direct aan de slag te kunnen.



Aanwezigheid contactpersoon

Tijdens de plaatsing dient er iemand aanwezig te zijn aan wie uitleg kan worden gegeven over de installatie. Deze persoon dient de gebruikers van de watertap op de hoogte te stellen van de juiste gebruiksvormen.



Waddeneilanden & België

Voor plaatsing op de Waddeneilanden & België geldt een plaatsingstarief meerprijs van €150,- mits aan voorwaarden voldaan (excl. boottickets).



Plaatsingstijd

Indien voldaan aan de plaatsingsvoorwaarden zal de monteur ruim binnen 2 uur klaar zijn met de plaatsing. Zoals eerder aangegeven dient alles plug and play klaar te staan. Indien dit niet het geval is zullen meerkosten voor arbeid en materiaal op nacalculatie in rekening worden gebracht.



Meerwerk

Meerwerk (bv. python leidingen) zal op nacalculatie berekend worden.



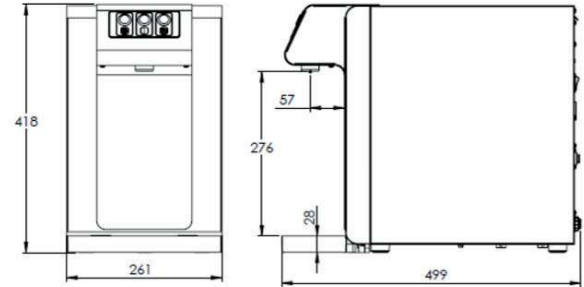
Niet voldaan aan plaatsingsvoorwaarden

Indien er niet voldaan is aan de plaatsingsvoorwaarden dan kan het zijn dat de monteur de plaatsing niet kan voltooien. Er kunnen geen garanties gegeven worden hoe snel er een monteur voor een nieuwe afspraak langs kan komen. De afspraak voor nieuwe plaatsing dient in overleg te worden gemaakt.

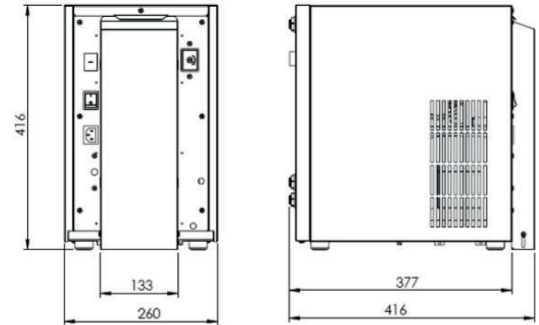


MADE BLUE

MODEL A: TAFELMODEL



MODEL A: ONDERBOUW MODEL MET TAPTOREN



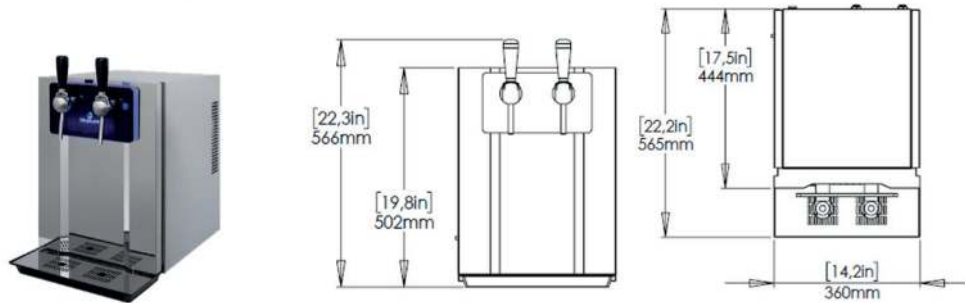
Afmetingen model A

- * Formaten zijn in mm
- * Rondom de waterkoeler dient een minimale ruimte van 100 mm te zijn voor ventilatie.

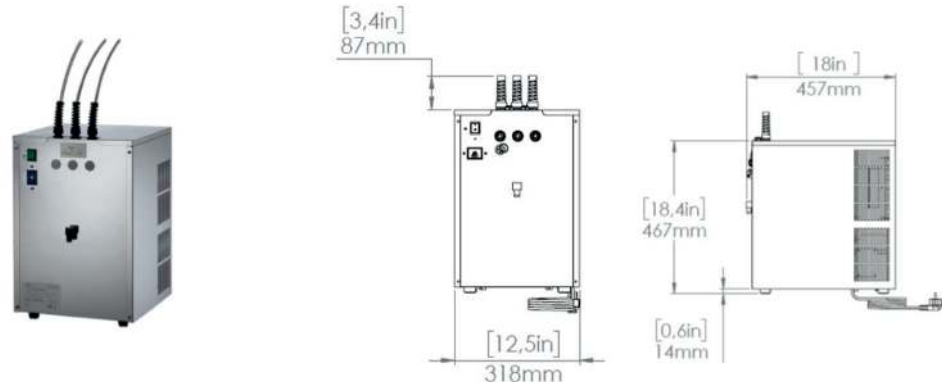


MADE BLUE

MODEL B: TAFELMODEL



MODEL B: ONDERBOUW MODEL MET TAPTOREN



Afmetingen model B

- * Formaten zijn in mm
- * Rondom de waterkoeler dient een minimale ruimte van 100 mm te zijn voor ventilatie.

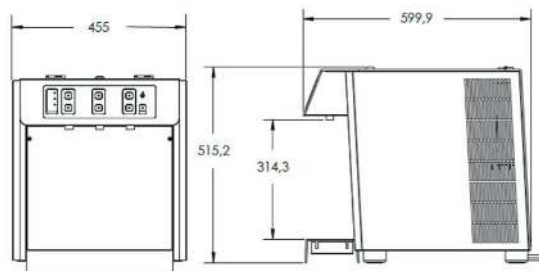


MADE BLUE

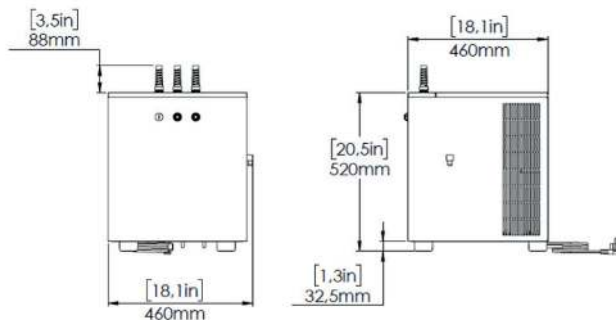
Afmetingen model C

- * Formaten zijn in mm
- * Rondom de waterkoeler dient een minimale ruimte van 100 mm te zijn voor ventilatie.

MODEL C: TAFELMODEL



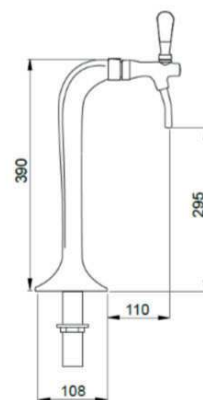
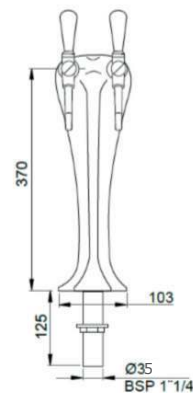
MODEL C: ONDERBOUW MODEL MET TAPTOREN





MADE BLUE

ONZE STANDAARD TAPTOREN



Afmetingen taptoren

- * Formaten zijn in mm
- * Rondom de waterkoeler dient een minimale ruimte van 100 mm te zijn voor ventilatie.



MADE BLUE

OVERLEGGEN?

Mocht u vragen hebben n.a.v. bovenstaande plaatsingsvoorwaarden en met ons willen overleggen, neem dan contact op met onze partner MERKKwater.



085-4897710



info@merkkwater.nl

Wij helpen u graag verder.